

MODÈLE DE SCHÉMA DE MISE EN OEUVRE D'UN SPECTACLE PYROTECHNIQUE


Si la zone de montage est différente de la zone de tir,
la matérialiser ou bien fournir un plan complémentaire

→ Les éléments constitutifs

Une vue satellite du site avec échelle apparente (*Géoportail, ...*)




Les pictogrammes obligatoires à matérialiser




Distance de sécurité de l'article le plus dangereux (indiquer la distance en chiffres)



Point(s) d'accès à la zone de tir



Matérialisation de la zone de tir / du périmètre de sécurité



Zone(s) « public »



Voie d'accès des secours



Point d'accueil des secours



Barriérage du périmètre de sécurité



Borne incendie, extincteur, réserve d'eau



Barriérage naturel (si existant)

→ Exemple de schéma

